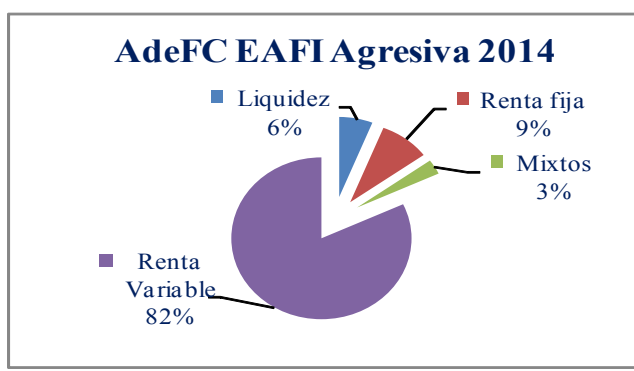
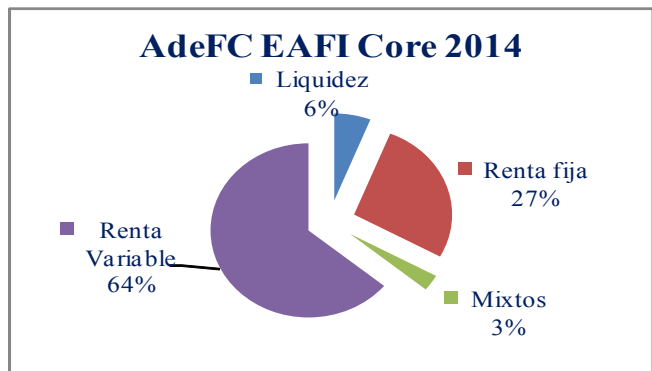
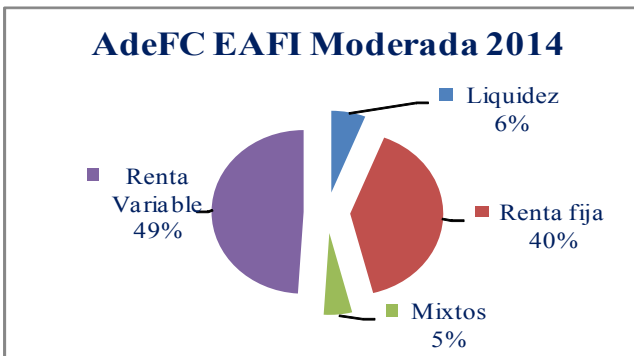
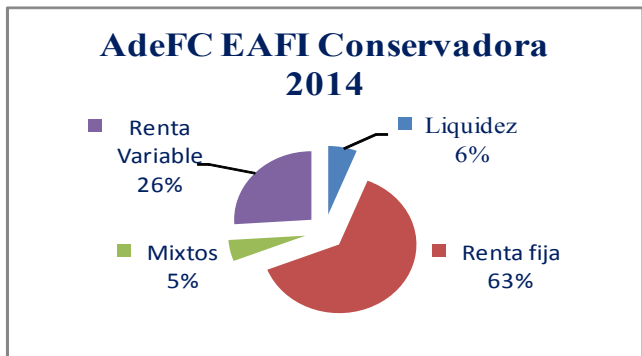


ARACELI DE FRUTOS CASADO
Empresa de Asesoramiento Financiero 107

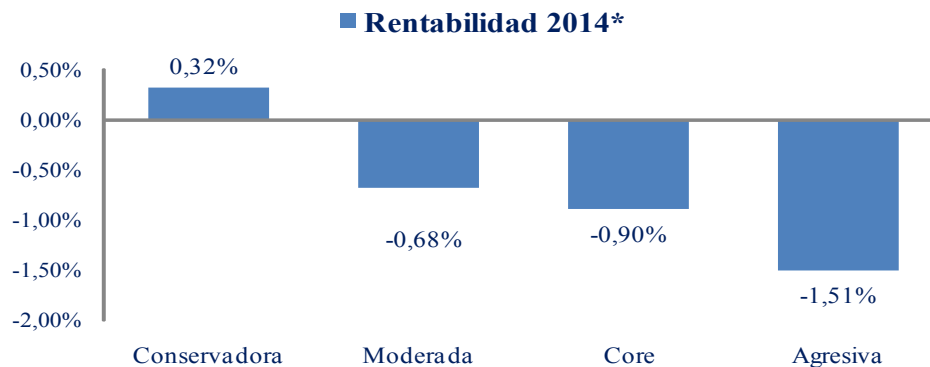
Asignación de Activos y Rentabilidades
@

07/02/2014

Selección Activos. Carteras AdeFrutos EAFI 2014

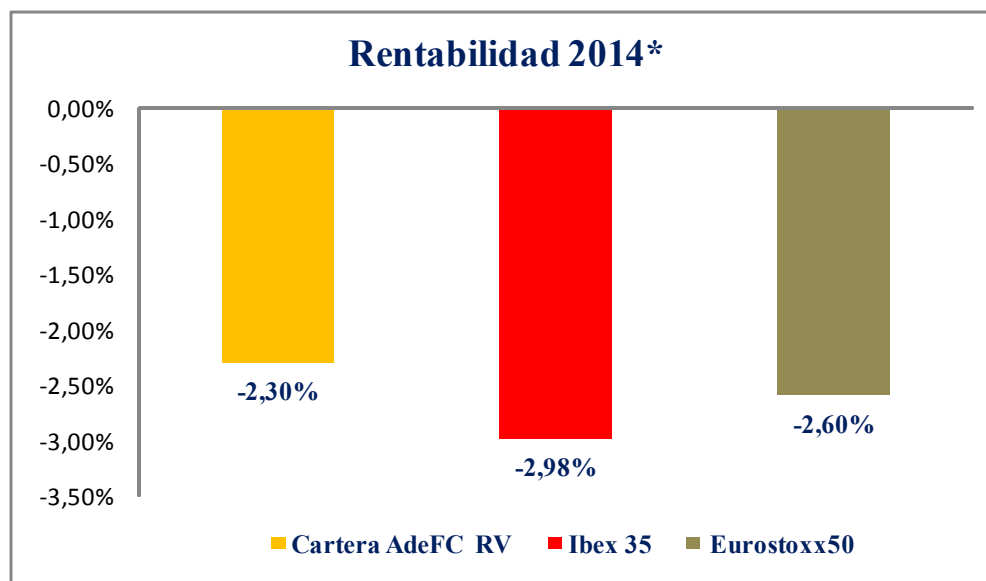
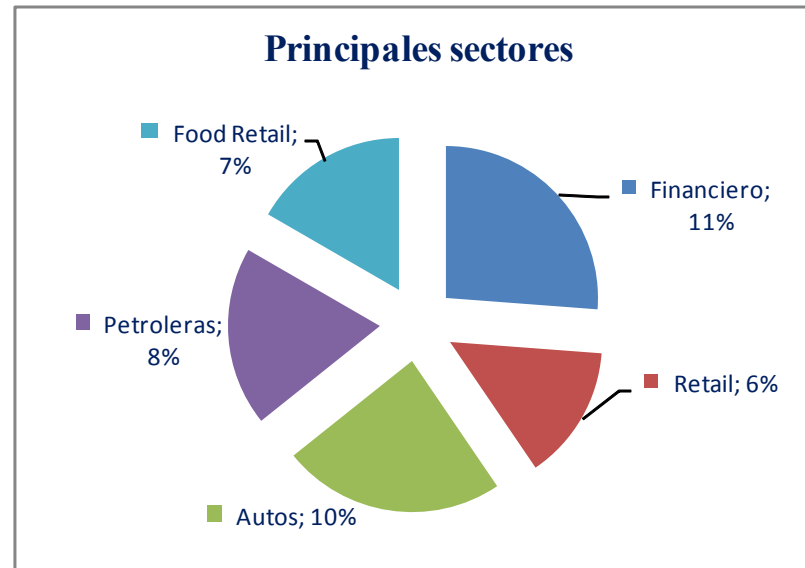
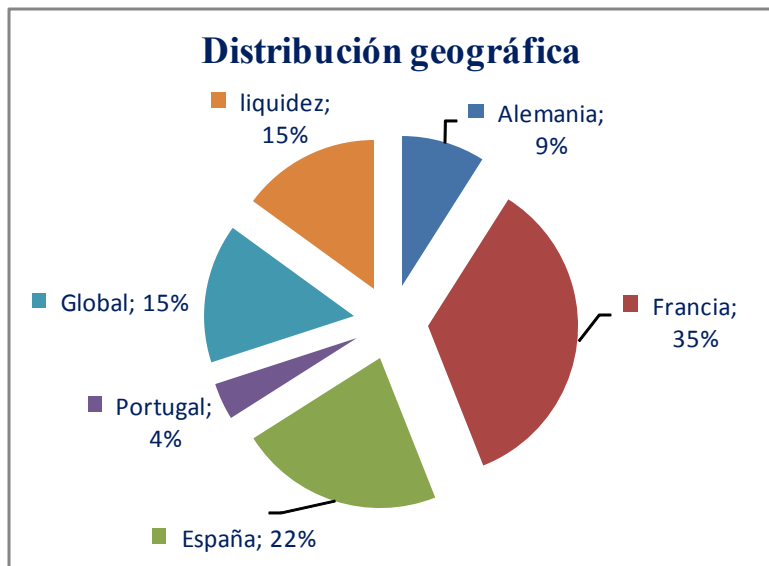


Movimiento Semanal:
 *03/02/2014 Después de conocerse el dato de ISM Manufacturero en Usa se decide cubrir parte de la cartera de renta variable vendiendo futuros, aproximadamente un tercio de la cartera. Se vende un 5% IBEX y un 20% de Eurostoxx.
 *06/02/2014: Después del dato de desempleo semanal USA y de la rueda de prensa de Draghi vuelve la calma a los mercados, con lo que se deshace la posición de cobertura de los futuros.



*Desde inicio propuesta 14/01/2014

Selección Activos. AdeFrutos EAFI Renta Variable 2014



Movimiento Semanal:

*03/02/2014 Después de conocerse el dato de ISM Manufacturero en Usa se decide cubrir parte de la cartera de renta variable vendiendo futuros, aproximadamente un tercio de la cartera. Se vende un 5% IBEX y un 20% de Eurostoxx.

*06/02/2014: Después del dato de desempleo semanal USA y de la rueda de prensa de Draghi vuelve la calma a los mercados, con lo que se deshace la posición de cobertura de los futuros.

*Desde inicio propuesta 14/01/2014

Selección Activos. Cartera AdeFC EAFI Morningstar. 2014



Desde el 1 de octubre 2013 se está participando junto con otras EAFIs en una selección de carteras promovida por MorningStar, proveedor líder de análisis independiente para la inversión. La duración del concurso es un año.

Fondo	Ponderación	Valoración @06/02/2014
Amundi Funds Bond Global Aggregate	10,0%	0,13%
Invesco Euro Corporate Bond	10,0%	0,31%
Renta 4 Pegasus FI	5,0%	0,11%
Gaesco Retorno Absoluto	5,0%	0,03%
Bestinver Bolsa FI	10,0%	1,61%
Elcano SICAV	17,0%	0,30%
Pioneer Euroland Equity A EUR ND	7,0%	0,19%
Pioneer European Equity Target Income A EUR SA	10,0%	0,08%
Schroder ISF European Smaller Companies A Acc	7,0%	0,76%
Threadneedle American Smaller Companies (EUR)	7,0%	0,41%
Renta variable		
Telefónica	3,0%	-0,25%
Sanofi	3,0%	-0,19%
Lvmh	3,0%	0,18%
Bnp	3,0%	0,05%
		desde 31/12/13
	100,00%	3,79% -0,99%
		10,99% Anualizado

Nota Legal:

La información contenida en este documento ha sido elaborada por AdeFC EAFI 107, y tiene carácter informativo. Su contenido no debe ser considerado como oferta de venta, solicitud de una oferta de compra de ningún producto o servicio de inversión, ni una recomendación o propuesta de inversión personalizada, ni constituye asesoramiento en materia de inversión, ya que en su elaboración no se han tenido en cuenta los conocimientos y experiencia en el ámbito de la inversión correspondiente, o situación financiera o los objetivos de inversión del usuario. Las inversiones a las que se refieran los contenidos de este documento pueden conllevar riesgos significativos, pueden no ser apropiadas para todos los inversores, pudiendo variar y/o verse afectadas por fluctuaciones del mercado el valor de los activos que en ellas se mencionan, así como los ingresos que éstos generen, debiendo advertirse que las rentabilidades pasadas no aseguran las rentabilidades futuras., por lo que AdeFC EAFI 107 no se responsabiliza de las consecuencias de su uso y no acepta ninguna responsabilidad derivada de su contenido.