

**ARACELI DE FRUTOS CASADO**  
*Empresa de Asesoramiento Financiero 107*

Asignación de Activos y Rentabilidades  
@

**Cierre 17/10/2014**

## Qué pasó con...?

Los cisnes negros, el rebote del gato muerto...se nota que llegamos a Halloween...se acaba una semana negra en las bolsas continuación del pánico irracional de la semana anterior.

Las ventas generalizadas se justificaron por el temor de los inversores a una falta de recuperación de la economía mundial y en especial de la economía europea. La publicación de resultados empresariales pasaban desapercibidos. Hasta ahora en Estados Unidos han publicado un 14% de las compañías del S&P 500, de las cuales han superado las previsiones de ingresos un 71% y han incumplido un 25%. En BPA un 68% ha sorprendido al alza y un 18% del total a la baja.

De este modo las ganancias del año de las bolsas europeas se han esfumado excepto para el Ibex35 que finalmente salvó los números verdes revalorizándose en el año un 0,40%. Al otro lado del Atlántico el compute del año también es positivo con un 2,08% en el año.

En la renta fija se vivieron subidas de la prima de riesgo de los bonos periféricos llegando la Tir del bono a diez años español a 2,20% y el italiano a 2,53%. Mientras en Estados Unidos el Treasury reducía la Tir a 2,19% desde 2,31% de la semana anterior, llegando en un momento de pánico de los mercados a situarse por debajo del 2%.

El precio del crudo marcaba nuevos mínimos.

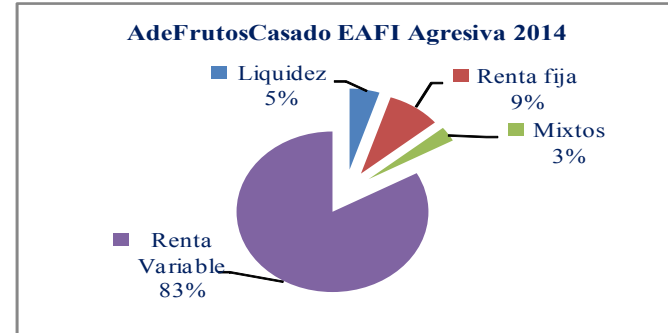
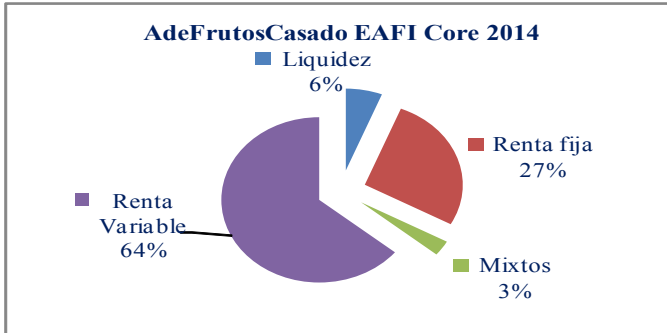
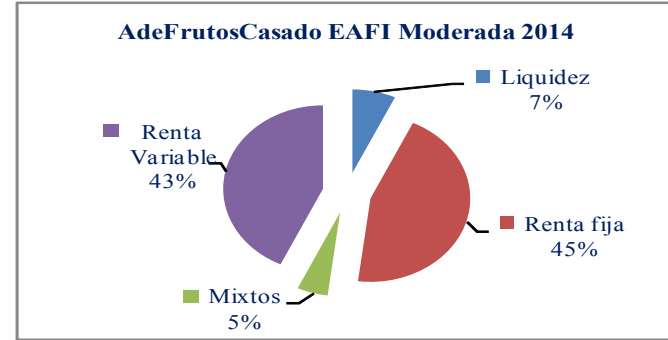
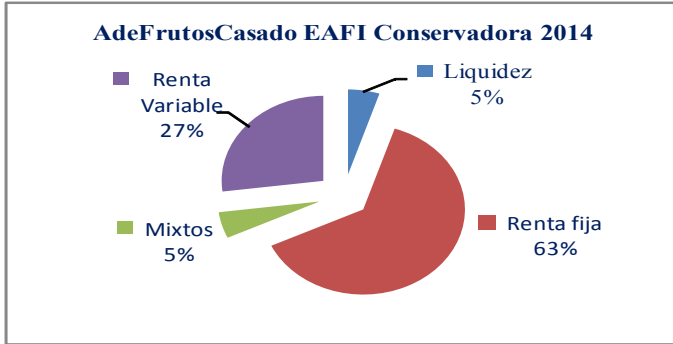
### **\*Carteras AdeFrutosCasado:**

Las carteras mixtas tienen un comportamiento positivo durante el año en todas sus categorías de riesgo, las rentabilidades van desde un **2,55%** del perfil conservador a un **4,65%** con un perfil más agresivo.

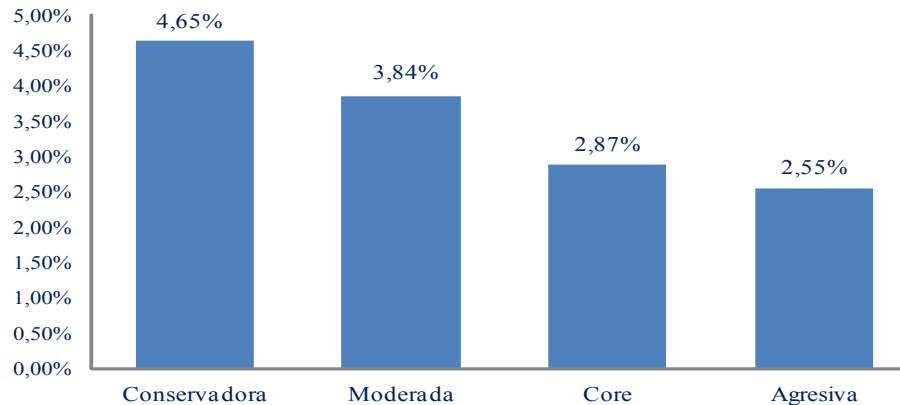
### **\*AdeFrutosCasado Renta Variable:**

La cartera pura de renta variable **AdeFrutosCasado RV**(desde 14012014) su comportamiento está siendo mejor que los índices bursátiles de referencia, revalorizándose un **-0,32%** frente a un **-4,35%** de su **Benchmark**. Los índices de referencia en el mismo periodo han subido, el Ibex un -4,10% y el Eurostoxx50 un -5,04%.

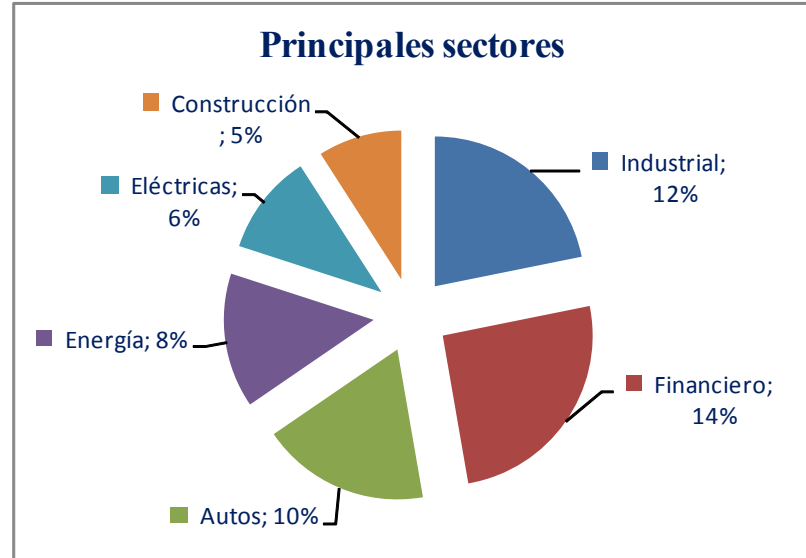
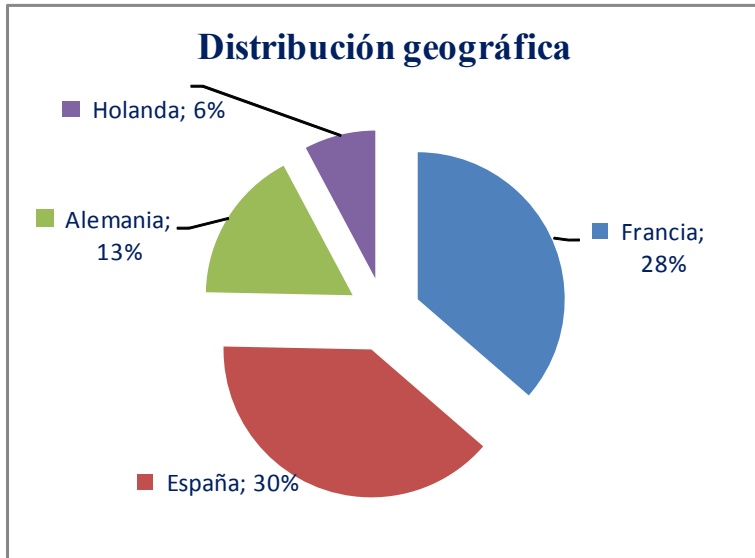
**Selección Activos. Carteras AdeFrutosCasado EAFI 2014**



**Rentabilidad 2014 Carteras AdeFrutosCasado EAFI**

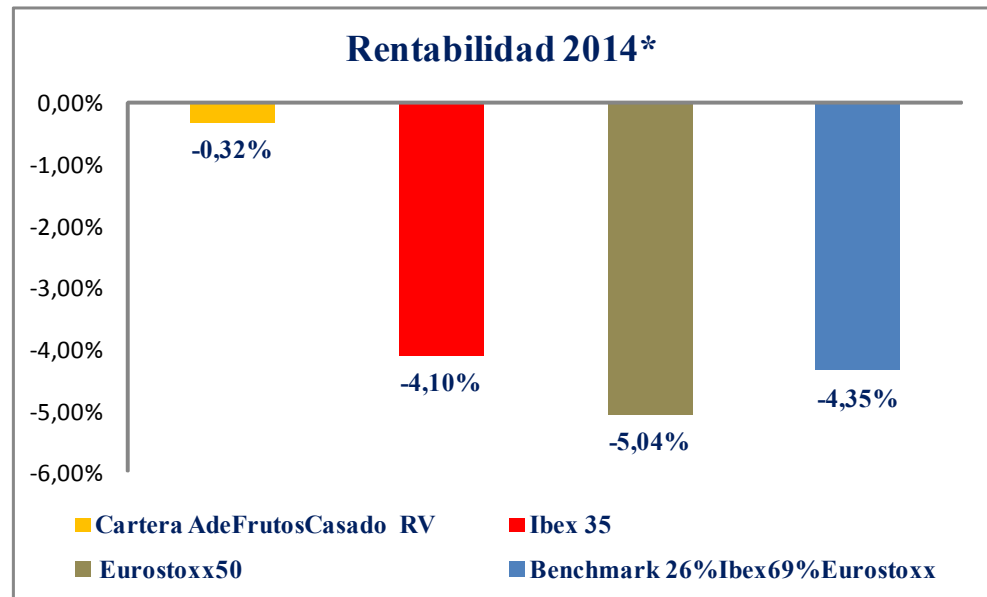


**Selección Activos. AdeFrutosCasado EAFI Renta Variable 2014**



### Principales Posiciones

Gas Natural	6,00%	Construcción
Michelin	4,00%	Autos Componentes
Airbus	4,00%	Industrial
Axa	4,00%	Financiero Seguros
Repsol	4,00%	Energía



\*Desde inicio propuesta 14/01/2014

**Nota Legal:**

La información contenida en este documento ha sido elaborada por AdeFC EAFI 107, y tiene carácter informativo. Su contenido no debe ser considerado como oferta de venta, solicitud de una oferta de compra de ningún producto o servicio de inversión, ni una recomendación o propuesta de inversión personalizada, ni constituye asesoramiento en materia de inversión, ya que en su elaboración no se han tenido en cuenta los conocimientos y experiencia en el ámbito de la inversión correspondiente, o situación financiera o los objetivos de inversión del usuario. Las inversiones a las que se refieran los contenidos de este documento pueden conllevar riesgos significativos, pueden no ser apropiadas para todos los inversores, pudiendo variar y/o verse afectadas por fluctuaciones del mercado el valor de los activos que en ellas se mencionan, así como los ingresos que éstos generen, debiendo advertirse que las rentabilidades pasadas no aseguran las rentabilidades futuras., por lo que AdeFC EAFI 107 no se responsabiliza de las consecuencias de su uso y no acepta ninguna responsabilidad derivada de su contenido.