

ALHAJA INVERSIONES

RV Mixto FI

ISIN:ES0108191000

22 nov 2016

Alhaja con un nivel de inversión en renta variable de media en el año en torno al 50%, obtiene **una rentabilidad en 2016** a cierre de 22 noviembre del **2,76%**.

Actualización de evolución cambios introducidos en cartera

Una semana después de los movimientos realizaos el comportamiento del fondo ha sido:

En **Renta Fija**:

El peso en renta fija se mantiene en torno al 5% del patrimonio.

En **Renta Variable**:

En esta última semana se ha tomado posición en valor defensivo Danone aprovechando la caída que ha tenido desde las elecciones estadounidenses.

Se han realizado operaciones de derivados recuperando primas de opciones vendidas en Eurostoxx, S&P500 e Ibex, a la vez que se ha deshecho la posición vendida en futuros de S&P500, lo que ha hecho que se aumente la exposición a renta variable.

En una semana (del 15 al 22) el liquidativo ha subido un +0,86%, frente un -0,18% del Eurostoxx, -0,41% del ibex y +0,66% del MSCI world

Se confía con estos cambios continuar con la buena senda marcada desde el inicio en Alhaja.

22/11/2016		
Valor Liquidativo	10,27466	
Patrimonio	3.729.964,87	
Participes	116	
RV	2.276.028,00	61,02%
Compromiso Derivados	- 67.913,78	-1,82%
Total RV	2.208.114,22	59,20%
RF	187.088,33	5,02%
Depositos	501.153,23	13,44%
Liquidez	745.804,76	19,99%
Total RF	1.434.046,32	38,45%
Oro	78.645,10	2,11%
Volatilidad		12,90%
Rentabilidad 2016		2,76%

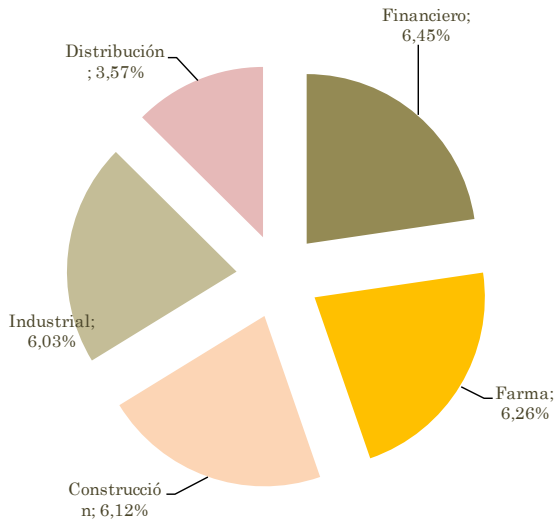


ALHAJA INVERSIONES

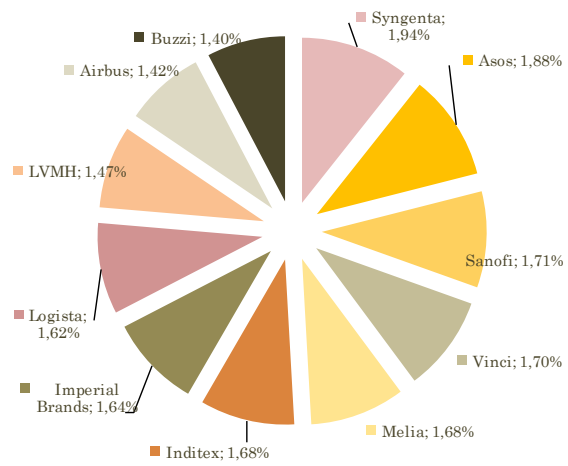
RV Mixto FI

ISIN:ES0108191000

Principales sectores Renta Variable
22 nov 2016



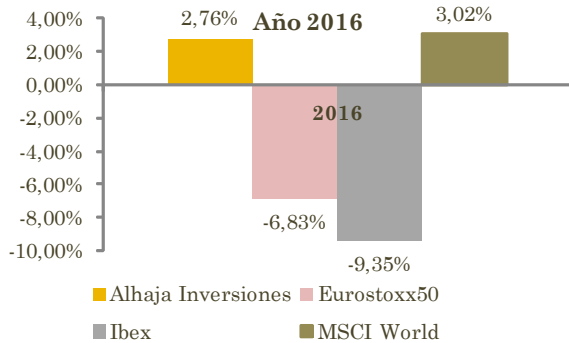
Principales Posiciones Renta variable
22 nov 2016



Comportamiento Alhaja Inversiones:

Alhaja	En	Feb	Marz	Ab	May	Jun	Jul	Ag	Sept	Oct	Nov	Dic	Año
2015	-	3,82%	0,79%	-0,15%	-0,16%	-2,26%	1,92%	-4,48%	-1,35%	4,63%	0,60%	-2,32%	0,67%
2016	-3,14%	-1,13%	4,34%	0,78%	0,89%	-2,35%	3,12%	0,31%	0,59%	0,46%	-0,89%		2,76%

Alhaja con un nivel de inversión en renta variable de media en el año en torno al 50%, consigue recoger la mayor parte de las subidas de mercado y minimiza las caídas logrando una rentabilidad en 2016 a cierre 15 nov 2016 del 2.76%.



	Año	
	2015*	2016
Alhaja	0,67%	2,76%
MSCI	-0,88%	3,02%
Eurostoxx50	-2,50%	-6,83%
Ibex	-8,26%	-9,35%

*desde Enero2015

Con una inversión media en renta variable del 50% en el año

Gracias por vuestra confianza, sois una Alhajas ;-)



Canalizando tus inversiones
www.adefrutoseafi.com

ALHAJA INVERSIONES

RV Mixto FI

ISIN:ES0108191000

ALHAJA INVERSIONES RV Mixto FI



Costes:

Comisión de Gestión: 1,30%

Comisión de depósito: 0,10%

Comisión de éxito: 6%

Comisión de Reembolso: *No tiene.*

Comisión de Suscripción: *No tiene.*

Inversión mínima: 1 participación

Datos Identificativos:

Código ISIN: ES0108191000

Divisa: EUR

Fecha constitución: 09/12/14

Asesor de Inversiones:

Araceli De Frutos Casado

EAFI 107

Entidad Gestora:

Renta 4 Gestora

Banco Depositario:

Renta 4 Banco

Plataformas:

Renta4



Allfunds



"Hay una fuerza motriz más poderosa que el vapor, la electricidad y la energía atómica: LA VOLUNTAD",

Albert Einstein



Canalizando tus inversiones

www.adefrutoseafi.com