

ARACELI DE FRUTOS CASADO
Empresa de Asesoramiento Financiero 107

Asignación de Activos y Rentabilidades
@

Cierre 21/11/2014

Qué pasó con...?

La semana que se ha cerrado ha sido muy positiva para las bolsas europeas registrando subidas que van desde un 5,18% del Alemán DAX a un 3,44% del CAC, el Ibex cerró con una subida semanal del 3,67%. Mientras al otro lado del Atlántico sigue avanzando el S&P poco a poco mercado máximos día tras día cerrando el viernes en 2.063,5. Mientras los mercados de renta fija se mantienen sin cambios.

Sólo hizo falta un solo día, el viernes, para que el verde volviera a los mercados dentro de una semana que había sido, como ya es costumbre en estos meses, muy inestable con la incertidumbre instalada en las bolsas europeas. El viernes los Bancos Centrales fueron de nuevo los protagonistas de la jornada. Por un lado Draghi con su política verbal de hacer lo posible para elevar la inflación (veremos pues si los datos de inflación que se van a publicar esta semana son a lo mejor peor de lo que se esperaba). Por otro lado, y es lo que finalmente dio el empujón, el Banco de China redujo los tipos oficiales, ya está Banco de China va a ayudar a que el crecimiento sea el que se marcó el gobierno como objetivo 7,5%.

Y ahora qué?, qué nos queda para este fin de año? “who knows”

En Europa se va a publicar el índice IFO alemán, que en principio no será positivo. A finales de la semana se conocerá la tasa de desempleo de la UEM, los datos de IPC y de ventas minoristas. Esta semana es corta en Estados Unidos debido al día de acción de gracias con lo que los indicadores se concentran el martes y miércoles. Así mañana se publicará la segunda estimación del PIB del 3tr14, el miércoles la confianza al consumo, gasto personal, y las órdenes de bienes duraderos.

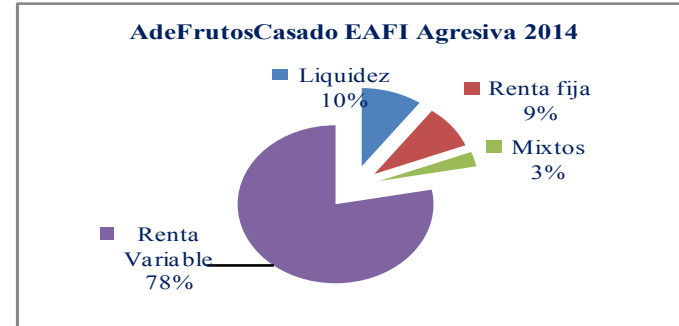
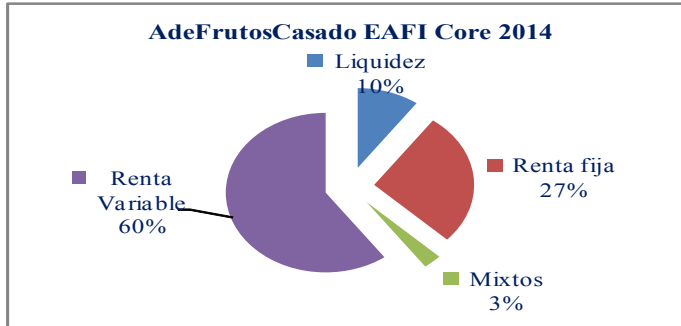
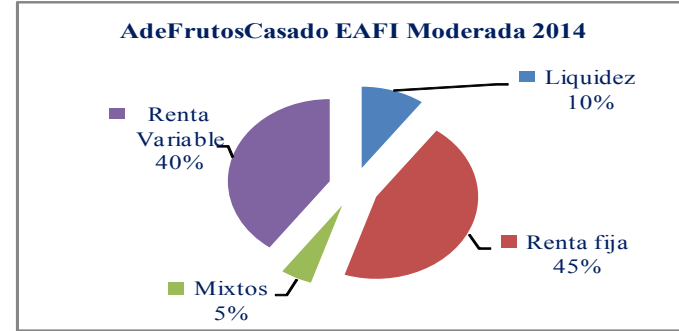
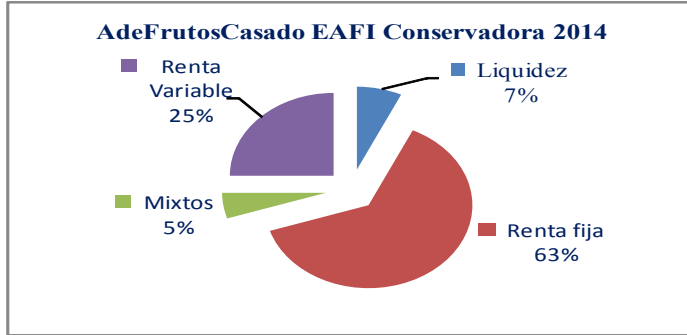
***Carteras AdeFrutosCasado:**

Las carteras mixtas tienen un comportamiento positivo durante el año en todas sus categorías de riesgo, las rentabilidades rondan el 6% dependiendo de la incidencia de la renta variable y renta fija en las carteras.

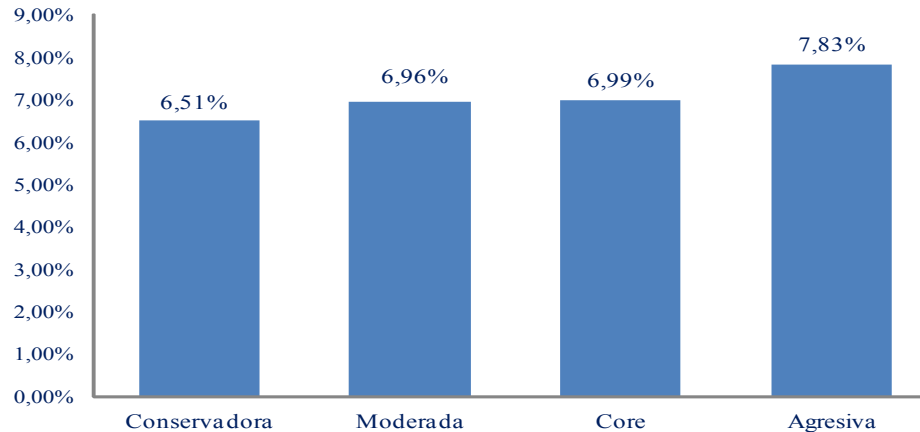
***AdeFrutosCasado Renta Variable:**

La cartera pura de renta variable **AdeFrutosCasado RV**(desde 14012014) su comportamiento está siendo mejor que los índices bursátiles de referencia, revalorizándose un **6,01%** frente a un **1,89** de su **Benchmark**. Los índices de referencia en el mismo periodo han subido, el Ibex un 1,34% y el Eurostoxx50 un 2,39%.

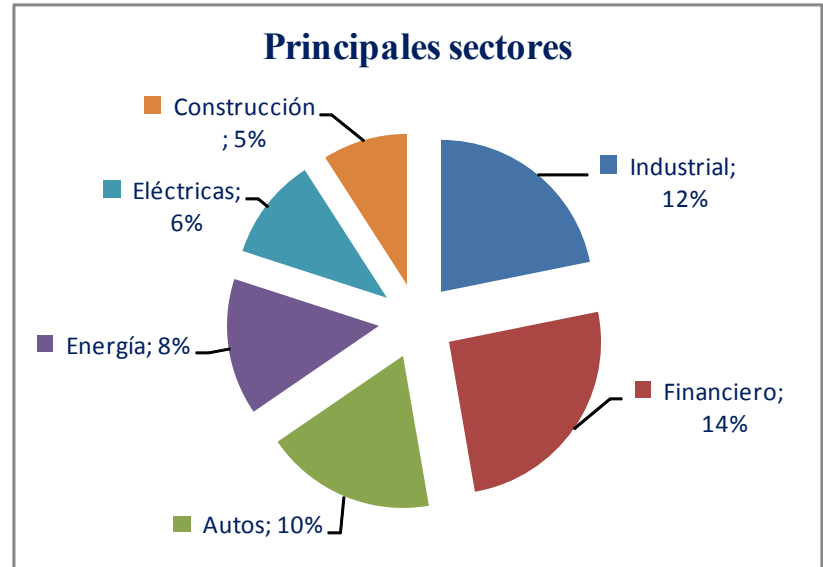
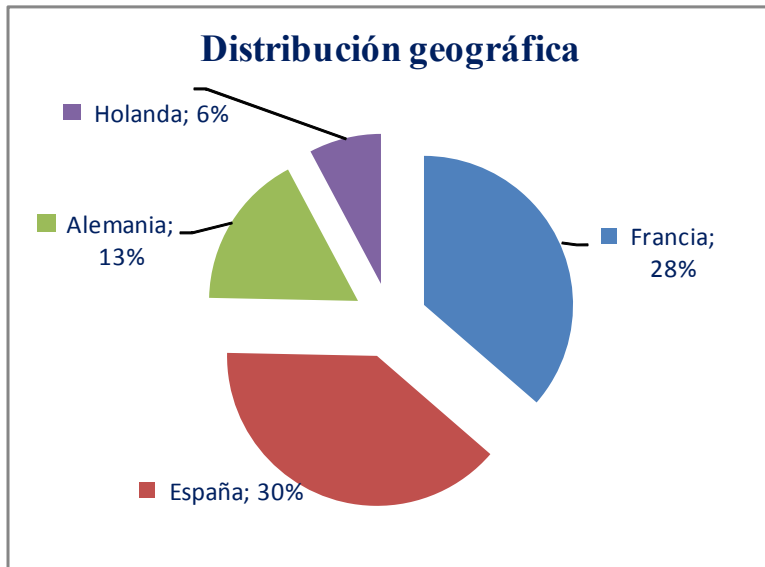
Selección Activos. Carteras AdeFrutosCasado EAFI 2014



Rentabilidad 2014 Carteras AdeFrutosCasado EAFI

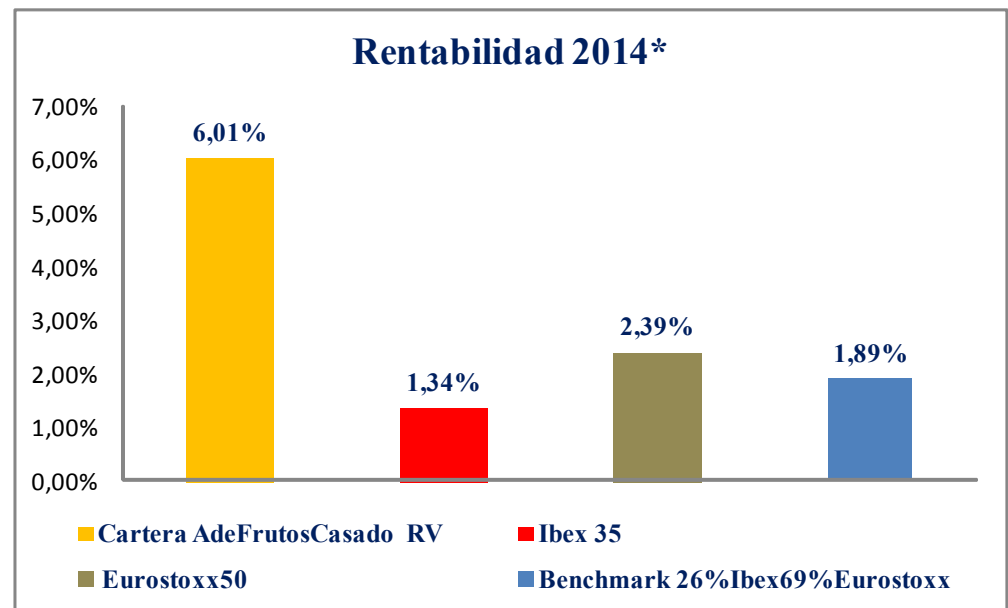


Selección Activos. AdeFrutosCasado EAFI Renta Variable 2014



Principales Posiciones

Gas Natural	6,00%	Construcción
Michelin	4,00%	Autos Componentes
Airbus	4,00%	Industrial
Axa	4,00%	Financiero Seguros
Repsol	4,00%	Energía



*Desde inicio propuesta 14/01/2014

Nota Legal:

La información contenida en este documento ha sido elaborada por AdeFC EAFI 107, y tiene carácter informativo. Su contenido no debe ser considerado como oferta de venta, solicitud de una oferta de compra de ningún producto o servicio de inversión, ni una recomendación o propuesta de inversión personalizada, ni constituye asesoramiento en materia de inversión, ya que en su elaboración no se han tenido en cuenta los conocimientos y experiencia en el ámbito de la inversión correspondiente, o situación financiera o los objetivos de inversión del usuario. Las inversiones a las que se refieran los contenidos de este documento pueden conllevar riesgos significativos, pueden no ser apropiadas para todos los inversores, pudiendo variar y/o verse afectadas por fluctuaciones del mercado el valor de los activos que en ellas se mencionan, así como los ingresos que éstos generen, debiendo advertirse que las rentabilidades pasadas no aseguran las rentabilidades futuras., por lo que AdeFC EAFI 107 no se responsabiliza de las consecuencias de su uso y no acepta ninguna responsabilidad derivada de su contenido.