

ARACELI DE FRUTOS CASADO
Empresa de Asesoramiento Financiero 107

Asignación de Activos y Rentabilidades
@

Cierre 24/12/2014

Qué pasó con...?

El parque de atracciones del mercado: (Semana dl 15 al 19 diciembre)

Durante la semana hemos podido elegir de qué atracción disfrutar, de la noria, la montaña rusa, (volatilidades tremendamente altas intradía) pasando por la casa del terror y la lanzadera de Yellen para acabar en el tren de la bruja (vencimiento de derivados del viernes).

Asistimos a un fin de año dónde la inseguridad es la tónica habitual. Hasta que Yellen “dijo sí” los mercados estuvieron moviéndose en terreno negativo debido a los temores de caída de precio de petróleo y consecuencias concretas para la economía Rusia, colapso de su economía? guerra de brujas contra Rusia? Por lo pronto el Rublo se depreció después de que su banco central subiera los tipos de interés a 17%. Y Grecia que aún no tiene presidente...menos mal que vino Yellen y lo arregló en el estreno de “verde por un día”.

Finalmente la semana bursátil cerró en positivo un 2,41% para el Eurostoxx y un punto más para el S&P. En la renta fija las primas de riesgo de la Europa periférica siguen su reducción, la española se sitúa en 110 puntos básicos con el diez años en 1,72%. En Estados Unidos sube la rentabilidad a diez años al 2,22%. La sorpresa de este año en cuanto a las revalorizaciones de activos ha sido precisamente la renta fija con rentabilidades de dos dígitos.

Dos días y medio: (Semana del 22 al24 diciembre)

Minisemana con subidas en torno al 1% en las bolsas. En renta fija la reducción de la prima de riesgo sigue siendo la tónica habitual.

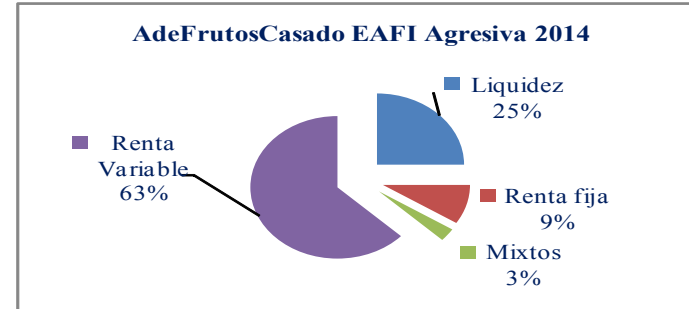
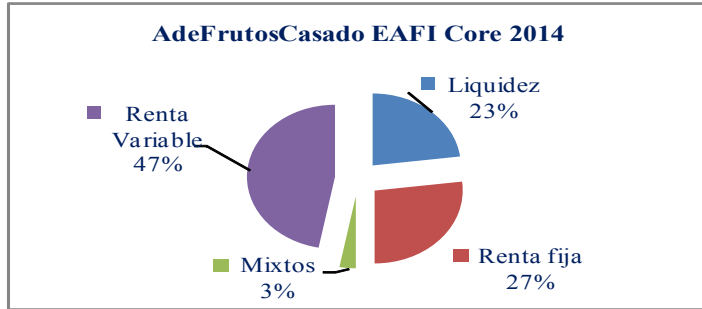
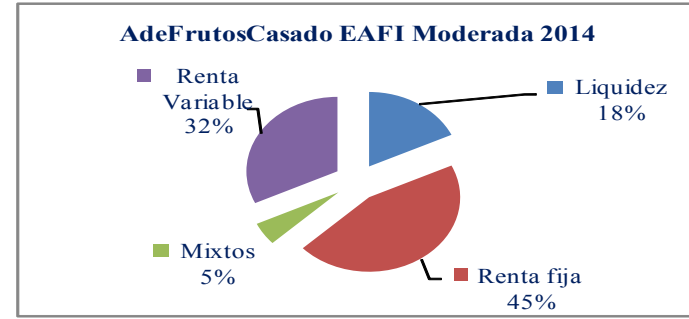
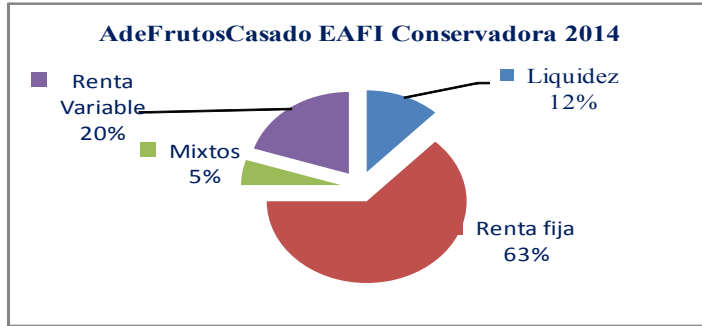
***Carteras AdeFrutosCasado:**

Las carteras mixtas tienen un comportamiento positivo durante el año en todas sus categorías de riesgo, con **rentabilidades van desde un 7,07% del perfil conservador a un 8,71% perfil más agresivo.**

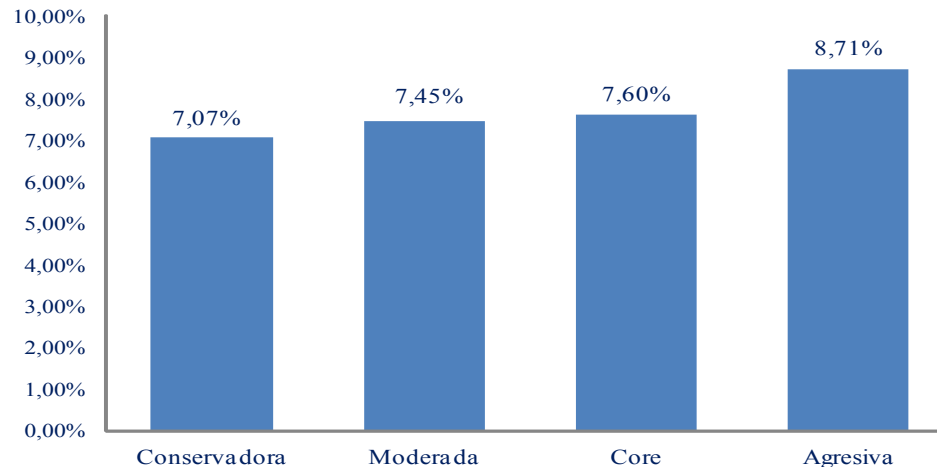
***AdeFrutosCasado Renta Variable:**

La cartera pura de renta variable **AdeFrutosCasado RV**(desde 14012014) su comportamiento está siendo mejor que los índices bursátiles de referencia, revalorizándose un **5,03%** frente a un **1,25%** de su **Benchmark.**

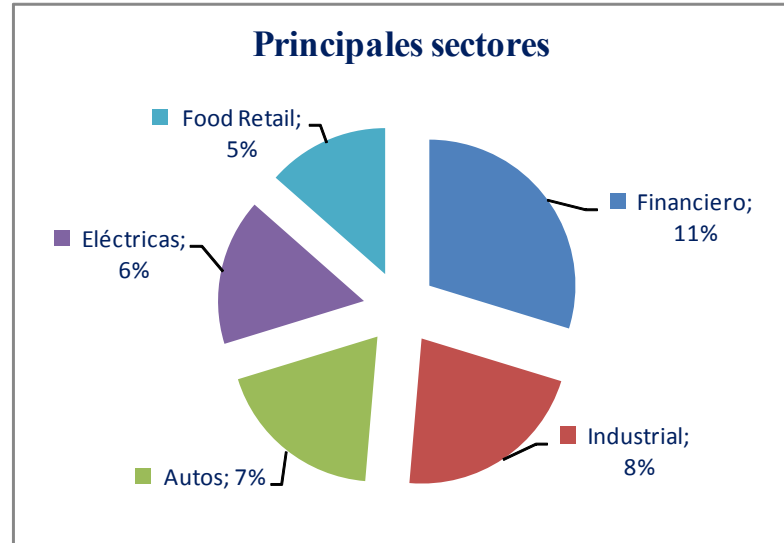
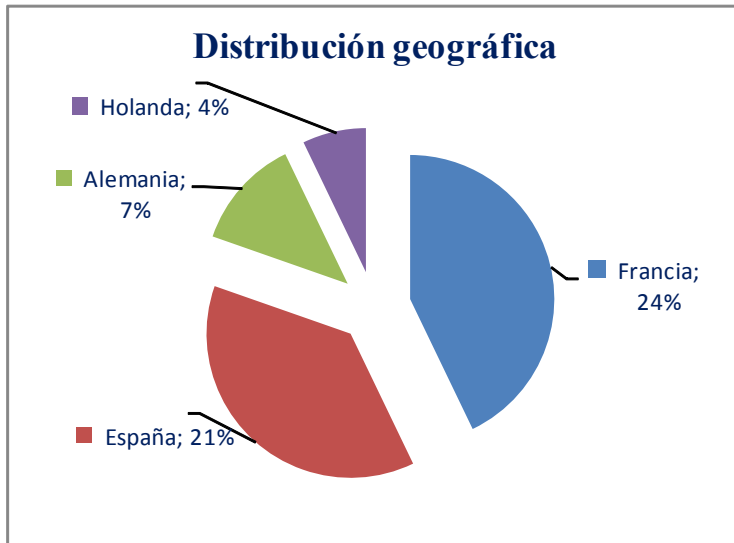
Selección Activos. Carteras AdeFrutosCasado EAFI 2014



Rentabilidad 2014 Carteras AdeFrutosCasado EAFI



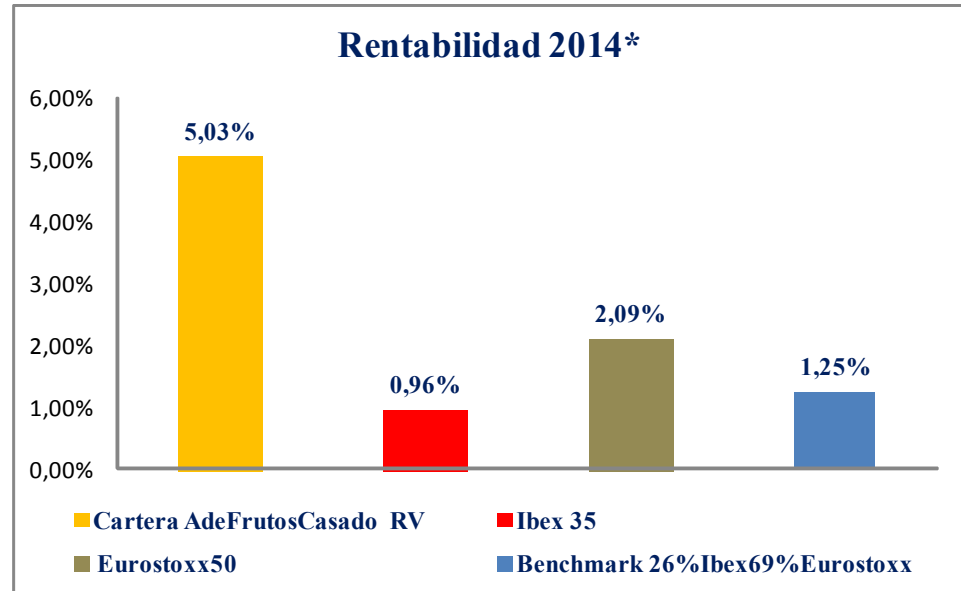
Selección Activos. AdeFrutosCasado EAFI Renta Variable 2014



Principales Posiciones

Michelin	4,00%	Autos Componentes
Airbus	4,00%	Industrial
Axa	4,00%	Financiero Seguros

*Desde inicio propuesta 14/01/2014



Nota Legal:

La información contenida en este documento ha sido elaborada por AdeFC EAFI 107, y tiene carácter informativo. Su contenido no debe ser considerado como oferta de venta, solicitud de una oferta de compra de ningún producto o servicio de inversión, ni una recomendación o propuesta de inversión personalizada, ni constituye asesoramiento en materia de inversión, ya que en su elaboración no se han tenido en cuenta los conocimientos y experiencia en el ámbito de la inversión correspondiente, o situación financiera o los objetivos de inversión del usuario. Las inversiones a las que se refieran los contenidos de este documento pueden conllevar riesgos significativos, pueden no ser apropiadas para todos los inversores, pudiendo variar y/o verse afectadas por fluctuaciones del mercado el valor de los activos que en ellas se mencionan, así como los ingresos que éstos generen, debiendo advertirse que las rentabilidades pasadas no aseguran las rentabilidades futuras., por lo que AdeFC EAFI 107 no se responsabiliza de las consecuencias de su uso y no acepta ninguna responsabilidad derivada de su contenido.